



آنالیز جمعیت مجازی (VPA)، تعیین الگوی بازگشت شیلاتی و آنالیز گروه‌های همزاد خرچنگ شناگر آبی (*Portunus segnis* (Forsk., 1775) در آبهای ساحلی خلیج فارس و دریای عمان (استان هرمزگان)

محسن صفائی^{۱*}، محمد مومنی^۲

^۱گروه شیلات، دانشکده علوم و فنون دریایی و جوی، دانشگاه هرمزگان، بندرعباس
^۲پژوهشکده اکولوژی خلیج فارس و دریای عمان، بندرعباس

نوع مقاله:

پژوهشی

تاریخچه مقاله:

دریافت: ۹۳/۱۰/۲۱

اصلاح: ۹۴/۰۱/۲۴

پذیرش: ۹۴/۰۱/۲۷

کلمات کلیدی:

تولید پایدار

مدل تامپسون و بل

باتاچاریا

خلیج فارس

این پژوهش در آبهای منطقه سیریک تا اطراف بندرعباس و قشم و از اردیبهشت ماه سال ۱۳۸۹ تا مهرماه ۱۳۹۰ صورت گرفت. نمونه برداری به صورت ماهانه و با تور ترال کف ویژه میگو صورت گرفت. در این تحقیق مشخص گردید ضریب تلاش صیادی در نقطه بیشینه تولید پایدار، برابر ۱/۱ می باشد. در این سطح میزان محصول (MSY) به ۳۰۲/۲ تن، میزان توده زنده بقاء یافته در دامنه زمانی محاسباتی به ۱۳۱/۶ تن و میزان ارزش اقتصادی حاصل از صید خرچنگ شناگر آبی به ۶۲۵/۳ دلار می رسد. کاهش ۲۰٪ میزان تلاش صیادی منجر به تولید محصول کم تر اما با میزان بهینه صرفه اقتصادی (MEY) معادل با ۶۳۳/۱ دلار خواهد بود. بررسی الگوی Recruitment نسبی این گونه خرچنگ نشان داد که در استان هرمزگان بیشترین درصد با قابلیت صید در مهرماه وجود دارد و سن احیاء و یا بازگشت شیلاتی تقریباً ۰/۵ سال (۶ ماه) با عرض کاراپاس ۹۱ و ۱۱۰ میلیمتر به ترتیب برای جنس های ماده و نر خرچنگ شناگر آبی تخمین زده شد. بر اساس نتایج حاصل از آنالیز گروه های همزاد به روش باتاچاریا، حداقل سه گروه سنی در تمامی فصول سال های ۹۱-۱۳۸۹ و برای هر دو جنس نر و ماده خرچنگ شناگر آبی تشخیص و جداسازی شد. همچنین این گروه ها در برخی ماه ها به ویژه در جنس ماده خرچنگ، درجاتی از هم پوشانی را نشان دادند.

مقدمه

سخت پوستان ده پا (Decapod) بخش عمده ای از صید تجاری آبزیان در نواحی مختلف اقیانوسی را به خود اختصاص داده‌اند. در میان خانواده‌های مختلف از خرچنگ های تجاری، خانواده Portunidae با چهار گونه بسیار مهم همواره از اهمیت ویژه ای برخوردار هستند (Lai et al., 2010). بر اساس مقایسه ویژگی های ریخت شناسی و ژنتیکی نمونه های مختلف از خرچنگ های شناگر آبی از سراسر دنیا، مشخص گردید تنها گونه *P. segnis* در آبهای خلیج فارس حضور دارد (Lai et al., 2010). خرچنگ شناگر آبی (*P. segnis* (Forsk., 1775) (که قبلاً تحت عنوان گونه *P. pelagicus* در منطقه معرفی شده است) یکی از گونه های مهم تجاری فون آبهای خلیج فارس و دریای عمان به شمار می رود که با توجه به فراوانی آنها در این منطقه می تواند جهت بهره برداری و صید تجاری مورد توجه قرارگیرد و صیادان به سمت صید این گونه هدایت شوند. پراکنش این گونه بیشتر در غرب اقیانوس هند، غرب شبه قاره هند، آبهای پاکستان، خلیج فارس، دریای سرخ، دریای مدیترانه و سواحل غربی آفریقا

* نویسنده مسئول، پست الکترونیک: msn_safaie@yahoo.com

گزارش شده است (Lai *et al.*, 2010). صید عمده این گونه در آبهای خلیج فارس و دریای عمان به روش ترال کف ویژه میگو (به عنوان صید ضمنی) و همچنین به وسیله گرگور و دام های ساحلی (مشتا) صورت می‌گیرد. پراکنش آن در نواحی بین جزر و مدی و همچنین در نواحی زیر جزر و مدی در طول نوار ساحلی خلیج فارس و دریای عمان می‌باشد.

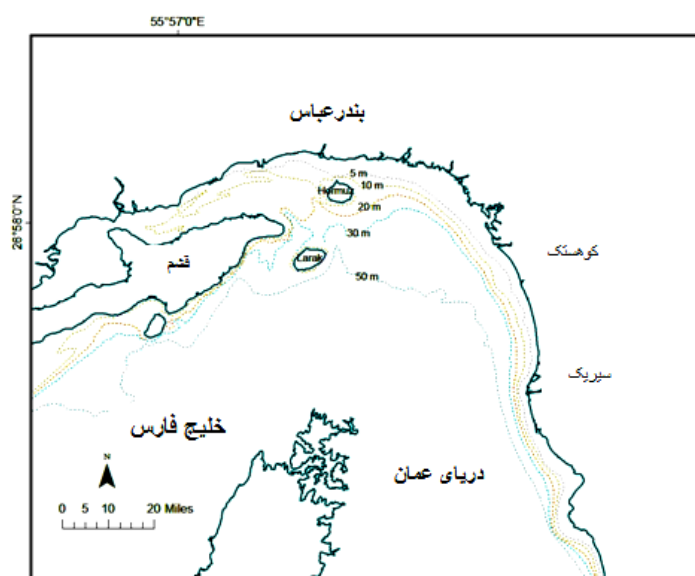
در طی سال‌های اخیر مطالعاتی در سواحل جنوبی کشور بر روی برخی از ویژگی‌های زیستی خرچنگ شناگر آبی و در قالب پایان نامه کارشناسی ارشد انجام شده که بیشتر جنبه تولید مثلی، تغذیه ای و برخی جنبه های ارزیابی ذخائر آن بوده است (البته با نام علمی *P. pelagicus*)؛ (قربانی، ۱۳۸۱؛ کاظمی، ۱۳۸۱؛ اسکندری، ۱۳۸۱؛ سبیلی، ۱۳۸۵). مطالعه بر روی پارامترهای رشد و مرگ و میر و همچنین زیست‌شناسی تولید مثل خرچنگ *P. segnis* در آبهای خلیج فارس و دریای عمان (محدوده استان هرمزگان) به عنوان جدیدترین مطالعات انجام شده بر روی این گونه به شمار می‌رود (Safaie *et al.*, 2013a, 2013b).

در این تحقیق سعی شده است با استفاده از مدل پیشینه تولید پایدار تامپسون و بل^۱ و با آنالیز جمعیت مجازی^۲ میزان تولید، توده زنده (بقاء) و همچنین ارزش محصول بر اساس هر رده کلاس طولی برآورد و مورد بررسی قرار گیرد. همچنین الگوی بازگشت شیلاتی و آنالیز گروه‌های همزاد خرچنگ شناگر آبی مورد بررسی قرار گرفت. نتایج این تحقیق به عنوان نخستین گزارش از نتایج بررسی آنالیز مجازی جمعیت و گروه‌های همزاد گونه خرچنگ *P. segnis* در آبهای خلیج فارس و دریای عمان به شمار می‌رود.

مواد و روش‌ها

نمونه برداری و زیست‌سنجی

نمونه برداری به وسیله تور ترال کف ویژه میگو و به صورت ماهانه و از اردیبهشت ماه سال ۱۳۸۹ تا مهرماه ۱۳۹۰ صورت گرفت. تعداد ۲۵ ایستگاه در لایه‌های عمقی ۲-۵، ۱۰-۱۵ و ۲۰-۱۰ متر در آبهای مناطق بین سیریک تا اطراف بندرعباس و جزیره قشم انتخاب شد. این مناطق از لحاظ موقعیت جغرافیایی از منطقه سیریک با ۲۵° ۲۶' عرض شمالی و ۵۷° ۲۵' طول شرقی آغاز و تا منطقه طولاً با موقعیت جغرافیایی ۲۷° ۰۷' عرض شمالی و ۵۶° ۰۶' طول شرقی امتداد دارند (شکل ۱).



شکل ۱. نقشه موقعیت مکانی نمونه برداری در آبهای مناطق بین سیریک تا اطراف بندرعباس و جزیره قشم

¹. Thompson and Bell model

². Virtual population Analysis (VPA)

به منظور ثبت اطلاعات زیست سنجی خرچنگ ها، مقداری نمونه بر حسب نیاز و به صورت تصادفی و به عنوان صید ضمنی میگو و با توجه به موقعیت صید، و پس از قرار دادن آنها در پودر یخ و سپس فریز کردن، به آزمایشگاه انتقال داده شد. در آزمایشگاه اطلاعات زیست سنجی مربوط به عرض کاراپاس (C.W.) (بر حسب میلیمتر) خرچنگ ها در فرم هایی که از قبل تعیین شده بود ثبت گردید.

مدل بیشینه تولید پایدار تامپسون و بل (Thompson and Bell model)

در این روش با استفاده از آنالیز جمعیت مجازی^۳ و بر اساس ضرایب رابطه طول و وزن (شامل $a = 0.00002$ و $b = 3/225$) و مقادیر پیراسنجه های رشد و مرگ و میر (شامل $K = 1/6$ ، $L_{\infty} = 191$ و $M = 1/5$) برآورد شده (Safaie et al., 2013a) و با توجه به قیمت خرچنگ ها بر اساس کلاس طولی آنها در بازار، مدلی را طراحی می کند که با اعمال یک شاخص^۴ عددی که در ضریب مرگ و میر صیادی ضرب می شود، می توان میزان تولید، توده زنده (بقاء) و همچنین ارزش محصول را بر اساس هر رده کلاس طولی برآورد نمود. در نهایت، میزان برداشت کلاس های مختلف طولی با هم جمع شده و میزان تولید نهائی استخراج می گردد. بر این اساس با افزایش شاخص عددی میزان تولید نهایی در هر کدام از جدول های محاسباتی نیز افزایش یافته تا جایی که دیگر با افزایش شاخص فوق نه تنها افزایشی در تولید حاصل نگشته بلکه کاهش می یابد. این نقطه را به عنوان نقطه بیشینه تولید پایدار (MSY^۵) می نامند (Sparre and Venema, 1992). در این مدل روابط زیر وجود دارد:

$$T(L1) = -\frac{1}{K} \times \ln(1 - (L1 - L_{\infty}))$$

معادله (۱) سن در هر کلاس طولی^۶ بر حسب سال

$$\Delta T = T(2) - T(1)$$

معادله (۲) اختلاف سن کلاس های طولی مجاور

$$H_{(L1 - L2)} = \left[\frac{L_{\infty} - L1}{L_{\infty} - L2} \right]^{M/2K}$$

معادله (۳) فاکتور مرگ و میر طبیعی

$$N(L1) = [(N(L2) \times H(L1, L2)) + C(L1, L2)] \times H(L1, L2)$$

معادله (۴) تعداد بقاء^۷ (توده زنده)

$$F/Z = \frac{C(L1, L2)}{N(L1) - N(L2)}$$

معادله (۵) ضریب بهره برداری^۸

$$F = M \times \frac{\frac{F}{Z}}{1 - \frac{F}{Z}}$$

معادله (۶) مرگ و میر صیادی

$$Z = F + M$$

معادله (۷) مرگ و میر کل

3. Virtual population Analysis (VPA)

4. F_Index or F_Factor

5. Maximum Sustainable Yield

6. Length class

7. Survival (Biomass)

8. Exploitation rate

$$\bar{W}(L1, L2) = q \times \left[\frac{L1 + L2}{2} \right]^b$$

معادله (۸) وزن متوسط (تن)

$$\bar{N}_{(L1, L2)} \times \Delta T = \frac{N(L1) - N(L2)}{Z}$$

معادله (۹) تعداد متوسط $\Delta T \times$

$$\bar{B} \times \Delta T = W(L1, L2) \times \frac{N(L1) - N(L2)}{Z}$$

معادله (۱۰) بقاء (توده زنده) $\Delta T \times$

$$Y(L1, L2) = W(L1, L2) \times C(L1, L2)$$

معادله (۱۱) میزان تولید^۹ (تن)

در این معادلات:

$T(2)$: سن آبی در حد بالای کلاس طولی،	$T(1)$: سن آبی در حد پائین کلاس طولی،
$L1$: طول در حد پائین کلاس طولی،	K : ضریب رشد،
$L\infty$: طول در بینهایت (طول مجانب)،	$L2$: طول در حد بالای کلاس طولی،
F : ضریب مرگ و میر صیادی،	M : ضریب مرگ و میر طبیعی،
$N(L1)$: تعداد در حد پائین کلاس طولی،	Z : ضریب مرگ و میر کل،
$C(L1, L2)$: صید در هر کلاس طولی،	$N(L2)$: تعداد در حد بالای کلاس طولی،
b : توان در معادله طول-وزن و	q : ضریب ثابت در معادله طول-وزن،
	\bar{B} : متوسط توده زنده در هر کلاس طولی می باشد.

تعیین الگوی Recruitment و آنالیز گروه های همزاد

با استفاده از داده های فراوانی طولی در زیر برنامه ارزیابی نرم افزار Fisat II، تعداد نوسان های الگوی بازسازی و توان نسبی آنها بررسی و تعیین شد. لازم به توضیح است در تعیین زمان بازگشت شیلاتی از عرض کاراپاس ۱۱۳ میلیمتر در اولین بلوغ جنسی و اوج رسیدگی جنسی که در ماه های بهمن تا اردیبهشت ماه در آبهای استان هرمزگان مشاهده شده است، استفاده شد (Safaie *et al.* 2013b).

جهت جداسازی گروه های همزاد طولی این آبی طی دوره مورد بررسی، از روش باتاچاریا (Bhattacharya's method) استفاده شد. مقدار شاخص جداسازی (S.I.) گروه های همزاد، با استفاده از معادله زیر محاسبه شد (Gayaniilo *et al.*, 2006).

$$S.I. = \frac{La - Lb}{\frac{Sa - Sb}{2}} > 2 \quad \text{معادله (۱۲)}$$

در این معادله: La, Lb : میانگین های طولی گروه های همزاد متوالی
 Sa, Sb : انحراف معیارهای گروه های همزاد متوالی

در این تحقیق گروه های همزاد به تفکیک چهار فصل سال، جداسازی شدند. باید توجه داشت روند تفاضل میانگین های به دست آمده در گروه های متوالی نزولی باشد. همچنین شاخص جداسازی باید بزرگتر از عدد ۲ باشد.

⁹. Yield

نتایج

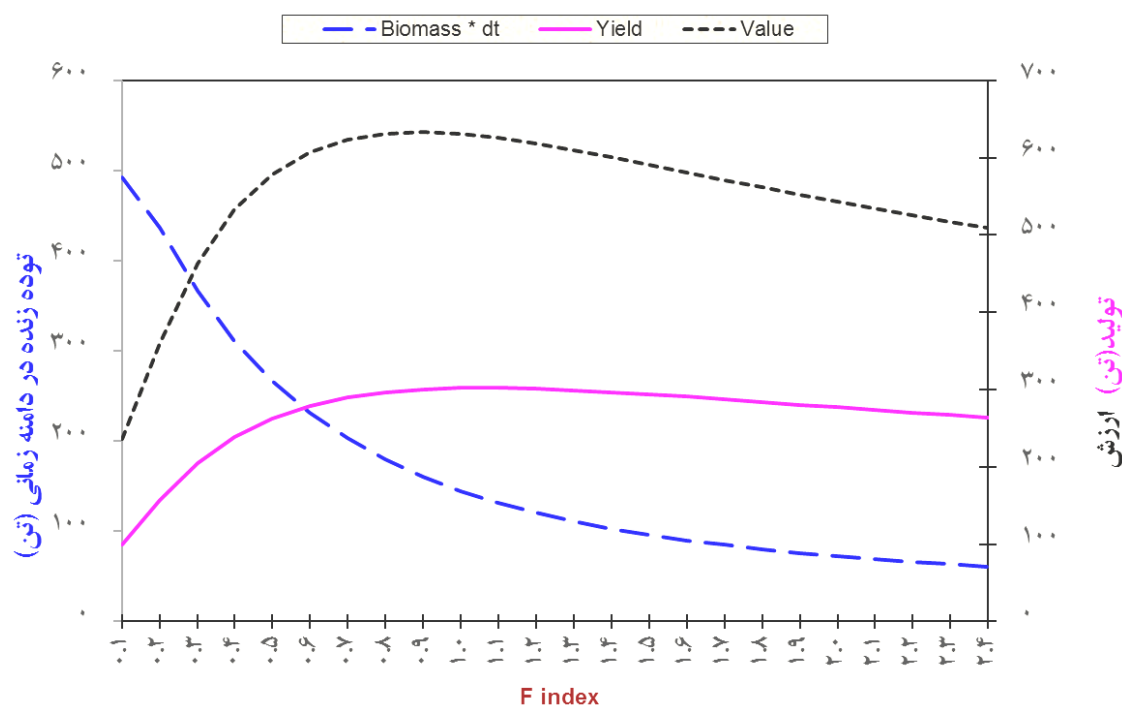
مدل بیشینه تولید پایدار تامپسون و بل

نتایج نشان داد که ضریب تلاش صیادی در نقطه بیشینه تولید پایدار، برابر ۱/۱ می باشد. به عبارتی باید آن قدر تلاش صیادی را افزایش دهیم تا به ۱/۶۵ (۱/۱ × ۱/۵) برسیم. در این سطح از برداشت میزان محصول به ۳۰۲/۲ تن، میزان توده زنده بقاء یافته در دامنه زمانی محاسبه شده به ۱۳۱/۶ تن و میزان ارزش اقتصادی حاصل از صید خرچنگ شناگر آبی به ۶۲۵/۳ دلار می رسد. با توجه به مقادیر برآورد شده، میزان بیشینه صرفه اقتصادی (MEY)^{۱۰} قبل از MSY قرار می گیرد. به این معنی که تلاش صیادی برای رسیدن به سطحی از برداشت که برابر بیشترین منفعت اقتصادی باشد باید ۰/۹ برابر گردد. به عبارتی باید تلاش صیادی را در وضعیت کنونی برابر ۱/۳۵ (۱/۵ × ۰/۹) ثابت نگه داشته شود. میزان بهینه صرفه اقتصادی مطابق با این ضریب برابر با ۶۳۱/۴ دلار خواهد بود. در حقیقت هرچند که با رسیدن به MEY میزان کمتری محصول برداشت می کنیم اما با توجه به هزینه های صرف شده به نسبت، بازده اقتصادی بیشتری برای جامعه صیادی خواهد داشت (جدول ۱ و شکل ۲).

جدول ۱. میزان توده زنده، تولید و ارزش برآورد شده در هر کلاس طولی خرچنگ شناگر آبی در مدل تامپسون و بل

X	(تن) $d.t \times$ میانگین توده زنده	(تن) $Y (L1, L2)$ تولید	ارزش $V (L1, L2)$
۰/۱	۵۰۵/۰	۱۰۰۰/۰	۲۳۵/۹
۰/۲	۴۳۶/۹	۱۵۷/۴	۳۶۰/۸
۰/۳	۳۶۶/۸	۲۰۵/۰	۴۶۳/۳
۰/۴	۳۱۱/۳	۲۳۸/۹	۵۳۲/۸
۰/۵	۲۶۷/۱	۲۶۲/۶	۵۷۸/۴
۰/۶	۲۳۱/۷	۲۷۹/۰	۶۰۷/۱
۰/۷	۲۰۳/۱	۲۸۹/۹	۶۲۳/۵
۰/۸	۱۷۹/۸	۲۹۶/۷	۶۳۱/۴
MEY	۰/۹	۳۰۰/۵	۶۳۳/۱
۱	۱۴۴/۸	۳۰۲/۱	۶۳۰/۶
MSY	۱/۱	۳۰۲/۲	۶۲۵/۳
۱/۲	۱۲۰/۵	۳۰۱/۱	۶۱۸/۰
۱/۳	۱۱۱/۰	۲۹۹/۲	۶۰۹/۵
۱/۴	۱۰۳/۰	۲۹۶/۷	۶۰۰/۲
۱/۵	۹۶/۱	۲۹۳/۸	۵۹۰/۶
۱/۶	۹۰/۱	۲۹۰/۶	۵۸۰/۸
۱/۷	۸۴/۸	۲۸۷/۳	۵۷۱/۰
۱/۸	۸۰/۲	۲۸۳/۹	۵۶۱/۴
۱/۹	۷۶/۱	۲۸۰/۵	۵۵۲/۰
۲	۷۲/۵	۲۷۷/۰	۵۴۲/۸
۲/۱	۶۹/۲	۲۷۳/۶	۵۳۳/۹
۲/۲	۶۶/۲	۲۷۰/۳	۵۲۵/۴
۲/۳	۶۳/۶	۲۶۷/۰	۵۱۷/۱
۲/۴	۶۱/۱	۲۶۳/۸	۵۰۹/۱

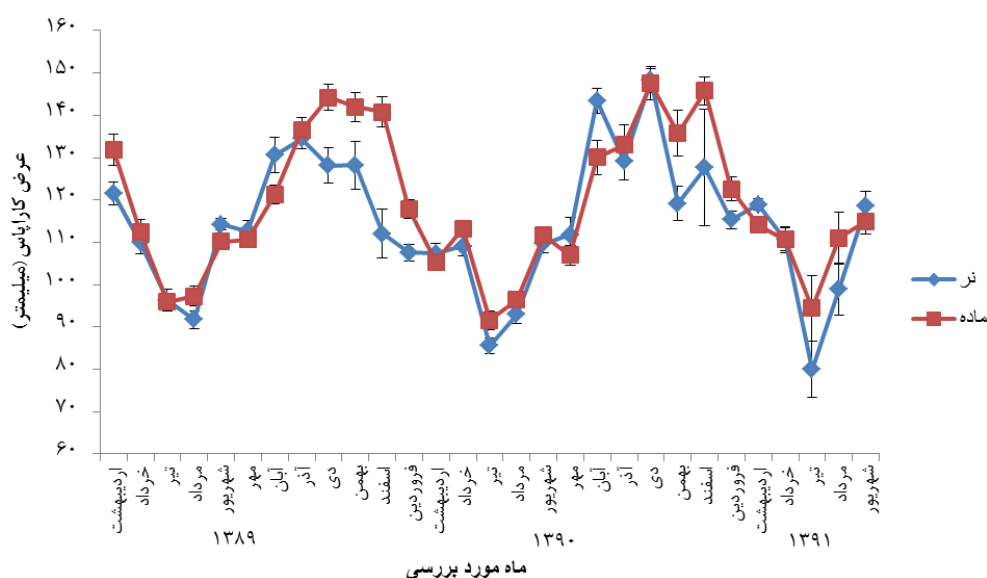
¹⁰ Maximum Economic Yield (MEY)



شکل ۲. میزان توده زنده، تولید و ارزش جمعیت مجازی خرچنگ شناگر آبی در مدل تامپسون و بل

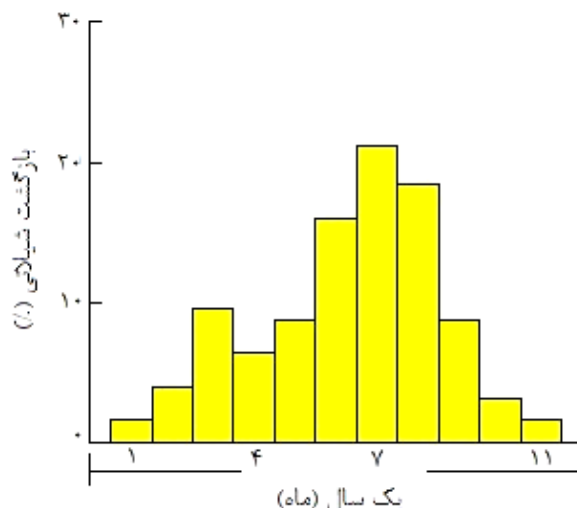
الگوی Recruitment و آنالیز گروه‌های همزاد

در شکل ۳ تغییرات میانگین ماهانه عرض کاراپاس خرچنگ شناگر آبی به تفکیک جنس آورده شده است. همان طور که مشاهده می شود برای هر دو جنس، از ماه های دی تا اردیبهشت جمعیت غالب را نمونه های بالغ خرچنگ ها تشکیل داده اند و به همین دلیل بیش ترین میانگین عرض کاراپاس مشاهده شده را به خود اختصاص داده اند. این در حالی است که کم ترین این میزان مربوط به ماه های تیر و مرداد می باشد و از خردادماه هر سال تا دی ماه روند صعودی در میزان میانگین عرض کاراپاس خرچنگ ها مشاهده می شود و این روند ها در طی سال های ۱۳۸۹ تا ۱۳۹۱ تقریباً مشابه بوده است.



شکل ۳. نوسانات میانگین عرض کاراپاس جنس های نر و ماده خرچنگ شناگر آبی در طی دوره مورد مطالعه

طبق شکل ۴ بیشترین درصد Recruitment با قابلیت صید در آبهای استان هرمزگان برای خرچنگ *P. segnis* در مهر ماه وجود دارد و با توجه به اوج رسیدگی جنسی چند ماهه در این گونه، سن احیاء خرچنگ شناگر آبی ۰/۵ سال (۶ ماه) با عرض کاراپاس تقریبی ۹۱ و ۱۱۰ میلیمتر به ترتیب برای جنس های ماده و نر آنها به دست آمد.

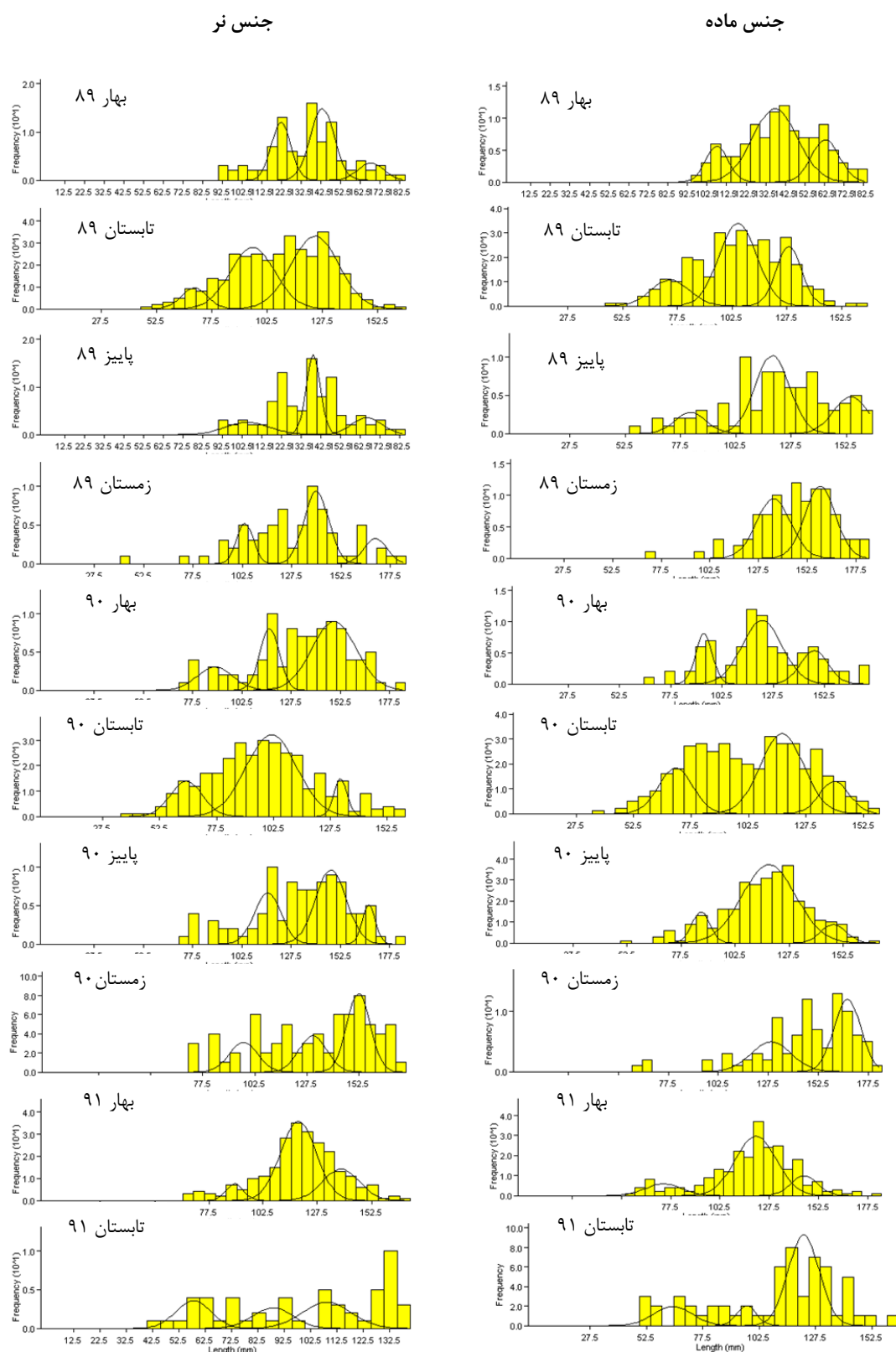


شکل ۴. نمودار بازگشت شیلاتی خرچنگ شناگر آبی در آبهای خلیج فارس و دریای عمان

براساس اطلاعات فراوانی عرض کاراپاس در فصول مختلف سال و استفاده از روش باتاچاریا، حداقل سه گروه سنی در تمامی فصول سال های ۹۱-۱۳۸۹ و برای هر دو جنس نر و ماده خرچنگ شناگر آبی (به استثناء فصل های زمستان ۸۹ و ۹۰ برای جنس ماده که دو گروه همزاد مشاهده شد) تشخیص و جداسازی شد. میانگین عرض کاراپاس گروه های همزاد متوالی در هر فصل متفاوت بود. همچنین این گروه ها در برخی ماه ها به ویژه در جنس ماده خرچنگ، درجاتی از همپوشانی را نشان دادند (جدول ۲ و شکل ۵).

جدول ۲. میانگین و انحراف معیار عرض کاراپاس فصلی گروه های همزاد خرچنگ شناگر آبی به روش باتاچاریا و به تفکیک جنس در آبهای خلیج فارس و دریای عمان (Mean: میانگین، S.D.: انحراف معیار)

جنس ماده <i>Portunus segnis</i>				جنس نر <i>Portunus segnis</i>			
میانگین عرض کاراپاس (mm) گروه های همزاد (Mean ± S.D.)			فصل از سال	میانگین عرض کاراپاس (mm) گروه های همزاد (Mean ± S.D.)			فصل از سال
گروه سوم	گروه دوم	گروه اول		گروه سوم	گروه دوم	گروه اول	
۱۵۴/۵ ± ۷/۹	۱۱۹ ± ۷/۸	۸۲ ± ۷/۱	بهار ۸۹	۱۳۹/۹ ± ۶/۴	۱۲۱/۸ ± ۵/۳	۸۵/۵ ± ۴/۸	بهار ۸۹
۱۲۸/۵ ± ۵/۸	۱۰۵/۲ ± ۸/۷	۷۴/۲ ± ۸/۷	تابستان ۸۹	۱۲۴/۲ ± ۷/۵	۹۹ ± ۱۳/۸	۶۹/۷ ± ۱۳/۲	تابستان ۸۹
۱۶۳ ± ۷/۱	۱۳۷/۲ ± ۱۱/۵	۱۰۷/۶ ± ۵/۸	پاییز ۸۹	۱۶۵/۹ ± ۶/۴	۱۳۸/۷ ± ۳/۶	۱۰۵/۵ ± ۱۱/۱	پاییز ۸۹
۱۵۹/۲ ± ۷/۸	۱۳۵/۳ ± ۸/۸	-	زمستان ۸۹	۱۶۹/۸ ± ۵/۸	۱۳۹/۹ ± ۶/۲	۱۰۳/۷ ± ۴/۲	زمستان ۸۹
۱۴۸/۱ ± ۵/۸	۱۱۸/۲ ± ۱۲/۴	۸۶/۸ ± ۴/۲	بهار ۹۰	۱۳۶/۵ ± ۴/۹	۱۱۳ ± ۷/۹	۷۸/۶ ± ۴/۸	بهار ۹۰
۱۳۹/۸ ± ۶/۴	۱۱۷ ± ۹/۴	۷۰/۸ ± ۷/۴	تابستان ۹۰	۱۳۱/۹ ± ۲/۹	۱۰۱/۶ ± ۱۱/۱	۶۴/۲ ± ۷/۱	تابستان ۹۰
۱۴۷/۶ ± ۶/۸	۱۲۲/۱ ± ۹/۷	۹۳/۷ ± ۴	پاییز ۹۰	۱۶۶/۹ ± ۳/۴	۱۴۷/۷ ± ۷/۸	۱۱۵/۵ ± ۶/۷	پاییز ۹۰
۱۶۷/۱ ± ۶/۷	۱۲۸/۹ ± ۱۰	-	زمستان ۹۰	۱۵۲/۵ ± ۵/۷	۱۳۰/۵ ± ۶/۷	۹۷/۱ ± ۶/۸	زمستان ۹۰
۱۴۵/۳ ± ۶/۷	۱۲۰/۸ ± ۱۰/۴	۷۳/۹ ± ۹/۲	بهار ۹۱	۱۳۸/۴ ± ۸/۴	۱۱۸/۸ ± ۸/۲	۸۹/۴ ± ۳/۹	بهار ۹۱
۱۲۲/۳ ± ۶/۹	۹۷ ± ۴/۲	۶۴/۲ ± ۸/۵	تابستان ۹۱	۱۰۸/۶ ± ۹/۲	۸۸/۲ ± ۷/۶	۵۸ ± ۶/۷	تابستان ۹۱



شکل ۵. گروه‌های همزاد (به صورت فصلی) خرچنگ شناگر آبی به تفکیک جنس (سمت چپ: نر و سمت راست: ماده) به روش باتاچاریا در آبهای خلیج فارس و دریای عمان

بحث

خرچنگ شناگر آبی (*P. segnis*) به عنوان یکی از گونه های مهم تجاری فون آبهای خلیج فارس و دریای عمان می باشد که در صید ضمنی شناورهای ترالر میگو مشاهده می شود؛ هر چند که صید این گونه توسط سایر ابزارهای صید از جمله تورهای گوشگیر کف و قفس های گرگور نیز صورت می گیرد. تنها بخشی از خرچنگ های صید شده در طول فصل صید میگو در آبهای استان هرمزگان به بازارهای داخلی و حتی برای صادرات به کشورهای عربی حاشیه خلیج فارس ارسال می گردد. آمار صید ۱۰ ساله (۹۰-۱۳۸۱) خرچنگ ها در آبهای خلیج فارس و دریای عمان نشان می دهد که استان هرمزگان با میانگین صید ده ساله، ۵۶۸ تن بیش ترین میزان صید و استان خوزستان با میانگین ۳۵۰ تن در جایگاه دوم قرار دارند. استان های بوشهر و سیستان و بلوچستان به ترتیب با ۲۵۷ و ۳۲ تن در جایگاه های بعدی قرار دارند (سالنامه آماری سازمان شیلات ایران، ۹۰-۱۳۸۱).

در این تحقیق مشخص گردید با ضریب تلاش صیادی برابر ۱/۱، میزان محصول به ۳۰۲/۲ تن، میزان توده زنده بقاء یافته در دامنه زمانی محاسباتی به ۱۳۱/۶ تن و میزان ارزش اقتصادی حاصل از صید خرچنگ شناگر آبی به ۶۲۵/۳ دلار می رسد. کاهش ۲۰٪ میزان تلاش صیادی منجر به تولید محصول کمتر اما با میزان بهینه صرفه اقتصادی معادل با ۶۳۳/۱ دلار خواهد بود. در حقیقت هرچند که با رسیدن به MEY میزان کمتری محصول برداشت می کنیم اما با توجه به هزینه های صرف شده، به نسبت بازده اقتصادی بیشتری برای جامعه صیادی خواهد داشت. مطالعه صورت گرفته بر روی ذخائر خرچنگ *P. pelagicus* در آبهای سواحل منطقه Trang در کشور تایلند نشان داد که با کاهش ۴۰٪ از میزان تلاش صیادی میزان محصول (MSY) به ۳۶۴/۳ تن، میزان توده زنده بقاء یافته به ۱۳۹/۸ تن و میزان ارزش اقتصادی حاصل از صید خرچنگ شناگر آبی به ۸۳۴/۶ دلار می رسد (Sawusdee and Songrak, 2009). در مطالعه دیگری که بر روی گونه خرچنگ سه لکه *Portunus sanguinolentus* (Herbst, 1783) توسط Dineshbabu و همکاران در سال ۲۰۰۷ و در آبهای سواحل جنوب Karnataka کشور هند صورت گرفت، میزان MSY با استفاده از مدل تامپسون و بل ۵۴۴ تن برآورد شد. این تحقیق همچنین نشان داد که با افزایش ۲۰-۱۰٪ میزان تلاش صید، میزان محصول تنها ۴-۳٪ افزایش می یابد که به لحاظ اقتصادی به صرفه نمی باشد و پیشنهاد گردید میزان تلاش صید جهت دستیابی به بیشینه تولید پایدار به اندازه ۴۰-۳۰٪ کاهش یابد.

در آبهای ایرانی خلیج فارس و دریای عمان، هیچ گونه مدیریت سازمان یافته ای جهت صید خرچنگ های شناگر آبی (*P. segnis*) وجود ندارد. با توجه به تقاضای روزافزون برای غذاهای دریایی در بازارهای داخلی و خارجی و چشم انداز افزایش تقاضا برای ماهیگیری سازمان یافته برای این گونه خرچنگ در منطقه، نیاز به اقدام ضروری جهت مدیریت بهینه بهره برداری از ذخائر خرچنگ *P. segnis* در آبهای خلیج فارس و دریای عمان احساس می شود.

نسل Recruitment، تعداد جمعیت گروهی همزاد از آبزیان کوچک بوده که در اثر رشد در یک زمان و دوره مشخص وارد مرحله بهره برداری از ذخیره می گردند (Biswas, 1993). در واقع آبزیان جوانی که در ابتدا توسط ابزار صید قابل دسترسی نبودند، در اثر رشد، به طور بالقوه در برابر ابزار صید آسیب پذیر می گردند. از طرفی آبزیان مناطق گرمسیری به طور معمول در تمامی طول سال دارای Recruitment هستند (Sparre and Venema, 1992) اما زمان بیشترین Recruitment و همچنین اندازه این مقدار در مناطق گوناگون متفاوت است. در استان هرمزگان بیشترین درصد Recruitment با قابلیت صید در مهرماه مشاهده شد (شکل ۴). از طرفی نتایج این پژوهش، افزایش تعداد خرچنگ ها با عرض کاراپاس کمتر از ۱۱۰ میلیمتر را در طی مدت خرداد تا مهرماه هر سال نشان داد و به احتمال فراوان این دسته از خرچنگ ها نتیجه تخم ریزی خرچنگ ها در فصل تخم ریزی طی ماه های قبل بوده اند - اوج تخم ریزی در ماه های بهمن تا اردیبهشت ماه مشاهده شده است (Safaie et al., 2013b). بنابراین سن احیاء و یا Recruitment تقریباً ۵/۰ سال (۶ ماه) با عرض کاراپاس ۹۱ و ۱۱۰ میلیمتر به ترتیب برای جنس های ماده و نر خرچنگ شناگر آبی تخمین زده شد. بررسی های دیگر و بر روی گونه *P. pelagicus* و در سایر مناطق دوره های Recruitment متفاوتی را گزارش نموده اند. به عنوان مثال، Sumpton و همکاران در سال ۱۹۹۴، زمان Recruitment خرچنگ *P. pelagicus* در خلیج Morton کشور استرالیا را در تمام طول سال و اوج آن را در فصل بهار اعلام نموده اند. در تالاب

Chilika کشور هند یک پرپود Recruitment که از دسامبر (آذر) آغاز و تا فوریه (بهمن) ادامه داشته، پیش بینی شده است (Sahoo et al., 2010). همچنین در خلیج Suez برای این گونه، دو دوره در فصول بهار و تابستان مشاهده شده است (Zaghloul, 2003). در گزارش دیگری زمان Recruitment گونه *P. pelagicus* را در تالاب Bardawil کشور مصر در ماه‌های ژانویه (دی) و آگوست (مرداد) گزارش نموده‌اند. آنها همچنین در گزارش خود اشاره داشتند که در خلال ماه‌های اکتبر (مهر)، نوامبر (آبان) و دسامبر (آذر) خرچنگ‌های درشت‌تر مشاهده شدند، در حالی که خرچنگ‌های کوچک‌تر از ماه ژانویه (دی) تا ماه می (اردیبهشت) مشاهده شده‌اند (Abdel Razek et al., 2006). تفاوت در فراوانی خرچنگ‌ها (بالغ و جوان) برای گونه *P. segnis* در این مطالعه و نتایج حاصل از سایر مطالعات انجام شده بر روی گونه *P. pelagicus* ممکن است به دلیل تفاوت رفتاری دو گونه فوق، تفاوت در زیستگاه‌های آنها و همچنین اختلاف در روش و ابزار نمونه برداری آنها باشد. از طرفی Recruitment در بسیاری از موارد به ادوات و ابزار صید بستگی دارد. به طور معمول تعدادی از ابزار صید توانایی صید خرچنگ‌های ریز و یا خیلی بزرگ را ندارند. بنابراین مرگ و میر صیادی که در ارتباط با قابلیت صید مطرح می‌گردد، در همه گروه‌های سنی و حتی جنس‌های مختلف جمعیت خرچنگ‌ها (به دلیل تفاوت در نرخ رشد آنها) به یک اندازه نخواهد بود.

از دیگر نتایج این تحقیق آنالیز و تشخیص گروه‌های همزاد جمعیت این گونه خرچنگ بود که براساس اطلاعات جدول ۲ و شکل ۵ حداقل سه گروه سنی در تمامی فصول سال‌های ۹۱-۱۳۸۹ و برای هر دو جنس نر و ماده خرچنگ شناگر آبی تشخیص و جداسازی شد. همچنین این گروه‌ها در برخی ماه‌ها به ویژه در جنس ماده خرچنگ، درجاتی از هم پوشانی را نشان دادند.

جمعیت ممکن است شامل تعدادی از گله‌های آبی باشد که ساکن در یک منطقه صیادی یا ناحیه جغرافیایی خاص بوده و به وسیله انقطاع زیستگاه‌های پراکنشی آنها، از دیگر جمعیت‌های گونه‌های مشابه خود جدا می‌گردند. بنابراین یک جمعیت در هر لحظه زمانی معین، توسط غالبیت جنسی، غالبیت سنی و غالبیت گروه‌های همزاد مشخص می‌گردد. گروه‌های همزاد در واقع بیانگر ذخیره‌ای از یک گونه معین بوده که متعلق به تخم‌ریزی در زمانی معین می‌باشند (Biswas, 1993).

اساس گروه‌بندی آبزیان همزاد بر این امر استوار است که طول آنها در یک سن مشخص، منجر به تشکیل یک توزیع نرمال می‌شود. ترکیب و یا سهم گروه‌های همزاد مختلف در یک نمونه صید یا در یک جمعیت، تحت عنوان ترکیب سنی یا (Age composition) آن جمعیت شناخته می‌شود (Biswas, 1993). در این تحقیق در مجموع، بیشترین جمعیت موجود برای هر دو جنس نر و ماده خرچنگ شناگر آبی، در گروه‌های سنی دوم و با میانگین عرض کاراپاس تقریبی ۱۲۰ میلیمتر قرار داشتند. این امر نشان‌دهنده آن است که جمعیت موجود خرچنگ شناگر آبی در آبهای استان هرمزگان جمعیتی جوان و یا در حال بلوغ بوده که عدم توجه به بهره‌برداری اصولی از این جمعیت، صدمات غیرقابل جبرانی را به ذخایر آن وارد می‌نماید. در تمام فصول سال (به جز فصل زمستان و آن هم برای جنس ماده خرچنگ‌ها)، تعداد گروه‌های همزاد با کل زمان بررسی برابری می‌کرد. بنابراین می‌توان گفت که در سرتا سر سال، تمام گروه‌های موجود از مراحل نابالغ تا مسن قابلیت صید را دارا می‌باشند.

مطلوب‌ترین حالت برای بررسی گروه‌های همزاد آن است که این گروه‌ها و تعداد افراد آن، به طور مجزا و برای چند سال جداسازی و محاسبه گردند، از طرفی بعید است اندازه و ترکیب سنی جمعیت یک آبی برای سال‌های متممادی یکسان باشد. در نتیجه نوساناتی در تعداد افراد در گروه‌های مختلف سنی یک جمعیت وجود دارد. این امر به خاطر آن است که گرچه ممکن است باروری جمعیت طی سال‌های متممادی یکسان باقی بماند، ولی بقاء کل تخم‌ها ثابت نیست (Biswas, 1993).

در این بررسی در جداسازی گروه‌های همزاد، درجه‌معینی از هم پوشانی طولی و در جنس ماده خرچنگ‌ها در فصل زمستان مشاهده شد که ممکن است به خاطر وجود دامنه طولی وسیع در میان خرچنگ‌های یک گروه همزاد یکسان باشد. این هم پوشانی اساساً به این دلیل است که تخم‌ریزی خرچنگ‌ها در یک زمان معین انجام نمی‌گیرد. این به آن معنی است که حتی در گونه‌هایی که تخم‌ریزی آنها محدود به فصل تولیدمثلی خاص است، همه خرچنگ‌های ماده بالغ لاروها را در یک روز یکسان رها نمی‌سازند (Biswas, 1993).

تشکر و قدردانی

بدینوسیله از جناب آقای دکتر محمد صدیق مرتضوی ریاست محترم پژوهشکده اکولوژی خلیج فارس و دریای عمان به خاطر ارائه فرصت های نمونه برداری و جناب آقای کوروش خواجه نوری کارشناس محترم پژوهشکده به خاطر همکاری در ثبت اطلاعات زیست سنجی خرچنگ ها کمال تشکر را داریم. همچنین اعضای محترم تعاونی های صیادی و ناخداهای شناورهای شهر بندرعباس برای همکاری و کمک های خود در طول دوره نمونه برداری شایسته تقدیر می باشند.

منابع

اسکندری، م. ۱۳۸۱. تعیین مراحل باروری و تکامل گنادی خرچنگ شناگر آبی در آبهای استان هرمزگان. پایان نامه کارشناسی ارشد، دانشگاه آزاد اسلامی، واحد علوم و فنون دریایی. ۷۶ ص.

سالنامه آماری سازمان شیلات ایران (۹۰-۱۳۸۰). معاونت برنامه ریزی و توسعه مدیریت، دفتر برنامه و بودجه. ۶۲ ص.

سبیلی، ع. ن. ۱۳۸۵. زیست شناسی تولید مثل و ارزیابی ذخائر خرچنگ شناگر آبی *Portunus pelagicus* در آبهای ساحلی بندرعباس. پایان نامه کارشناسی ارشد شیلات، دانشگاه آزاد اسلامی بندرعباس. ۸۰ ص.

قربانی، ن. ۱۳۸۱. باروری، نسبت جنسی و برخی پارامترهای مورفومتریکی خرچنگ شناگر آبی در آبهای ساحلی استان بوشهر. پایان نامه کارشناسی ارشد، دانشگاه تربیت مدرس، دانشکده علوم دریایی. ۴۶ ص.

کازمی، ر. ۱۳۸۱. بیولوژی و تعیین پراکنش خرچنگ شناگر آبی در بندرعباس. پایان نامه کارشناسی ارشد، دانشگاه آزاد اسلامی واحد علوم و فنون دریایی. ۷۳ ص.

- Abdel Razek, F.A., Taha, S.M., Ameran, A.A. 2006. Population biology of the edible crab *Portunus pelagicus* (Linnaeus) from Bardawil lagoon, Northern Sinai, Egypt. *Egyptian Journal of Aquatic Research*.32(1): 401-418.
- Biswas, S.P. 1993. Manual of methods in fish biology. South Asian Publishers, PVR LTD, India. 157 p.
- Dineshbabu, A.P., Sreedhara, B., Muniyappa, Y. 2007. Fishery and stock assessment of *Portunus sanguinolentus* (Herbst) from south Karnataka coast, India. *Journal of the Marine Biological Association of India*. 49(2): 134-140.
- Gayanilo F.C.J., Sparre, P., Pauly, D. 2006. FAO-ICLARM Stock Assessment Tools (FiSAT) User's Manual. FAO Computerized Information Series Fisheries. 163 p.
- Lai, J.C.Y., Ng, P.K.L., Davie, P.J.F. 2010. A Revision of the *Portunus pelagicus* (Linnaeus, 1758) species complex (Crustacea: Brachura: Portunidae), with the recognition of four species. *The Raffles Bulletin of Zoology*. 58(2): 199-237.
- Safaie, M., Kiabi, B., Pazooki, J., Shokri, M.R. 2013a. Growth parameters and mortality rates of the blue swimming crab, *Portunus segnis* (Forsk., 1775) in coastal waters of Persian Gulf and Gulf of Oman, Iran. *Indian Journal of Fisheries*. 60(1): 9-13.
- Safaie, M., Pazooki, J., Kiabi, B., Shokri, M.R. 2013b. Reproductive biology of blue swimming crab, *Portunus segnis* (Forsk., 1775) in coastal waters of Persian Gulf and Oman Sea, Iran. *Iranian Journal of Fisheries Sciences*. 12(2): 430-444.
- Sahoo, D., Panda, S., Guru, B.C. 2011. Studies on reproductive biology and ecology of blue swimming crab *Portunus pelagicus* from Chilika Lagoon, Orissa, India. *Journal of Marine Biological Association of the United Kingdom*. 91(1): 257-264.
- Sawusdee, A., Songrak, A. 2009. Population dynamics and stock assessment of Blue Swimming Crab (*Portunus pelagicus* Linnaeus, 1758) in the coastal area of Trang province, Thailand, Walailak. *Journal of Science and Technology*. 6(2): 189-202.
- Sparre, P., Venema, S.C. 1992. Introduction to tropical fish stock assessment. In: Part 1-Manual FAO Press, Rome. 407 p.
- Sumpton, W.D., Potter, M.A., Smith, G.S. 1994. Reproduction and growth of the commercial snad crab, *Portunus pelagicus* (L.) in Moreton Bay, Queensland. *Asian fisheries Society, Manila, Philippines. Asian Fisheries Science*. 7: 103-113.
- Zaghloul, S.S. 2003. Studies on the reproductive biology and rearing of portunid crabs in Suez Bay. Ph.D. thesis, Suez Canal University, Egypt. 121 p.